




O TECTO

Contas do Exercício de 2015


**DEMONSTRAÇÃO DE RESULTADOS POR NATUREZAS**  
**PERÍODO FINDO EM 31 DE DEZEMBRO DE 2015**

RUBRICAS	NOTAS	31 DEZ 2015	2014
<b>RENDIMENTOS E GASTOS</b>			
Vendas e serviços prestados		806.311,82	689.910,42
Subsídios à exploração		817.934,76	868.451,98
Ganhos/perdas imputados de subsidiárias, associadas e empreendimentos conjuntos		0,00	0,00
Variações nos inventários da produção		0,00	0,00
Trabalhos para a própria entidade		253.345,00	229.056,50
Custo das mercadorias vendidas e das matérias consumidas		-166.612,43	-113.600,05
Fornecimento e serviços externos		-633.993,56	-542.468,60
Gastos com pessoal		-1.130.153,46	-1.007.466,02
Imparidade de inventários (perdas/reversões)		0,00	0,00
Imparidade de dívidas a receber		0,00	0,00
Provimientos (aumentos/reduções)		0,00	0,00
Imparidade de investimentos não depreciáveis/amortizáveis (perdas/reversões)		0,00	0,00
Aumentos/reduções de justo valor		0,00	0,00
Outros rendimentos e ganhos		38.207,62	32.169,47
Outros gastos e perdas		-1.478,73	-1.194,77
<b>Resultados antes de depreciações, gastos de financiamento e impostos</b>		<b>16.438,98</b>	<b>154.858,93</b>
Gastos/reversões de depreciação e de amortização		-91.027,83	-84.335,04
Imparidade de ativos depreciáveis/amortizáveis (perdas/reversões)		0,00	0,00
<b>Resultado operacional (antes de gastos de financiamento e impostos)</b>		<b>-107.466,81</b>	<b>70.523,89</b>
Juros e rendimentos similares obtidos		286,47	94,36
Juros e gastos similares suportados		-55.464,82	-57.266,22
<b>Resultados antes de impostos</b>		<b>-162.645,16</b>	<b>13.352,03</b>
Imposto sobre o rendimento do período		0,00	0,00
<b>Resultado líquido do período</b>		<b>-162.645,16</b>	<b>13.352,03</b>

Administração/Gerência



Técnico de Contas nº:



**BALANÇO INDIVIDUAL**  
**EM 31 DE DEZEMBRO DE 2015**


RUBRICAS	NOTAS	31 DEZ 2015	31 DEZ 2014
<b>ATIVO</b>			
<b>Ativo não corrente</b>			
Ativos fixos tangíveis		2.238.180,07	2.156.997,02
Propriedades de investimento		0,00	0,00
Goodwill		0,00	0,00
Ativos intangíveis		370,21	123,36
Ativos biológicos		0,00	0,00
Participações financeiras		175,00	175,00
Participações financeiras - outros métodos		0,00	0,00
Acionistas/Sócios		0,00	0,00
Outros ativos financeiros		2.112,44	826,75
Ativos por imposto diferidos		0,00	0,00
		<b>2.240.837,72</b>	<b>2.158.122,13</b>
<b>Ativo corrente</b>		3.055,85	1.709,75
Inventários		0,00	0,00
Ativos biológicos		12.993,50	14.807,72
Clientes		3.158,92	4.091,46
Adiantamentos a fornecedores		71,53	1,44
Estado e outros entes públicos		0,00	0,00
Acionistas/Sócios		59.960,24	40.709,87
Outras contas a receber		32.537,42	29.002,09
Diferimentos		0,00	0,00
Outros ativos financeiros		0,00	0,00
Ativos não correntes detidos para venda		20.884,92	24.502,75
Caixa e depósitos bancários		<b>132.662,38</b>	<b>114.825,08</b>
<b>Total do ativo</b>		<b>2.373.500,10</b>	<b>2.272.947,21</b>



**BALANÇO INDIVIDUAL**  
**EM 31 DE DEZEMBRO DE 2015**

RUBRICAS	NOTAS	31 DEZ 2015	31 DEZ 2014
<b>CAPITAL PRÓPRIO E PASSIVO</b>			
Capital realizado		105.327,22	105.327,22
Ações (quotas) próprias		0,00	0,00
Outros instrumentos de capital próprio		0,00	0,00
Prémios de emissão		0,00	0,00
Reservas legais		0,00	0,00
Outras reservas		0,00	0,00
Resultados transitados		-529.269,28	-542.621,31
Excedentes de revalorização		0,00	0,00
Outras variações no capital próprio		934.686,64	940.339,76
		<b>510.744,58</b>	<b>503.045,67</b>
<b>Resultado líquido do período</b>		<b>-162.645,16</b>	<b>13.352,03</b>
Interesses minoritários			
<b>Total do capital próprio</b>		<b>348.099,42</b>	<b>516.397,70</b>
<b>Passivo</b>			
<b>Passivo não corrente</b>			
Provisões		0,00	0,00
Financiamentos obtidos		1.582.573,59	1.393.204,07
Responsabilidades por benefícios pós-emprego		0,00	0,00
Passivos por impostos diferidos		0,00	0,00
Outras contas a pagar		0,00	0,00
		<b>1.582.573,59</b>	<b>1.393.204,07</b>
<b>Passivo corrente</b>			
Fornecedores		151.666,62	94.616,79
Adiantamentos de clientes		0,00	0,00
Estado e outros entes públicos		35.377,75	34.266,09
Acionistas/Sócios		0,00	0,00
Financiamentos obtidos		155,56	0,00
Outras contas a pagar		255.627,16	234.462,56
Diferimentos		0,00	0,00
Passivos financeiros detidos para negociação		0,00	0,00
Outros passivos financeiros		0,00	0,00
Passivos não correntes detidos para venda		442.827,09	363.345,44
		<b>2.025.400,68</b>	<b>1.756.549,51</b>
<b>Total do passivo</b>		<b>2.025.400,68</b>	<b>1.756.549,51</b>
<b>Total do passivo e capital próprio</b>		<b>2.373.500,10</b>	<b>2.272.947,21</b>

Administração/Gerência



Técnico de Contas nº:

